

الشرق  
اقتصاد

Bloomberg

# مونديوال الشرق



FIFA  
WORLD CUP  
2026

## مقدمة:

حظّم كأس العالم 2026، الذي تستضيفه الولايات المتحدة وكندا والمكسيك، عددًا من الأرقام القياسية قبل انطلاق البطولة، خاصة على المستوى المالي. ونرصد هذه الأرقام في تقرير "موندیال الشرق 2026"، الذي يحمل الرقم (13) ضمن سلسلة التقارير الرياضية المالية المطولة من إنتاج "اقتصاد الشرق مع بلومبرغ".

وهذه هي المرة الأولى التي يشارك فيها 48 منتخبًا وطنيًا في نهائيات كأس العالم منذ انطلاق البطولة عام 1930، كما أنها المرة الأولى أيضًا التي تتأهل فيها 8 منتخبات عربية، هي: مصر، والمغرب، وتونس، والجزائر، والسعودية، وقطر، والعراق، والأردن.

ويضم التقرير 25 رسمًا توضيحيًا تستعرض وتقارن التكاليف المالية للبطولة في نسختها الحالية وعبر النسخ الخمس الأخيرة، سواء على مستوى الدول المنظمة أو الاتحاد الدولي لكرة القدم "فيفا"، إلى جانب العوائد المالية المتحققة والمتوقعة.

ويتناول "موندیال الشرق 2026" أبرز القطاعات المستفيدة من البطولة، والوظائف التي ستوفرها، إلى جانب الجوائز المالية، وبرنامج "مزايا الأندية"، والتذاكر ومبيعاتها، ورواتب المدربين، والعلامات التجارية لملابس المنتخبات المشاركة، فضلًا عن القيم السوقية للمنتخبات واللاعبين.

وبحسب التقرير، فإن إنفاق "فيفا" على كأس العالم 2026 قفز بأكثر من 121% مقارنة بالنسخة الماضية في قطر 2022، ليصل إلى نحو 3.8 مليار دولار. كما يُتوقع أن يقترب إجمالي الإنفاق المرتبط بكأس العالم 2026 من 14 مليار دولار، يأتي أكثر من نصفه من إنفاق السياح.

وفيما يتعلق بعوائد "فيفا" من البطولة، فعلى الرغم من تصريحات بعض مسؤولي الهيئة الحاكمة لكرة القدم عالميًا بشأن تحقيق إيرادات تصل إلى 14 مليار دولار، فإن الأرقام الصادرة عن الاتحاد الدولي نفسه تكشف عن إيرادات متوقعة تقل عن 9 مليارات دولار خلال عام 2026 بأكمله.

وتتمد الأرقام القياسية كذلك إلى الجوائز المالية، التي ارتفعت بنحو 98% مقارنة بنسخة قطر 2022، لتصل إلى 871 مليون دولار. كما ارتفعت الجائزة المخصصة للبطل من 42 مليون دولار في نسخة 2022 إلى 50 مليون دولار، إلى جانب زيادة عوائد برنامج "مزايا الأندية" بنسبة 70% مقارنة بالنسخة الماضية.

أما الرقم القياسي الأكثر إثارة للجدل في هذه النسخة، فكان على مستوى أسعار التذاكر، إذ بلغت نسبة الارتفاع في أعلى التذاكر الرسمية للمباراة النهائية نحو 585% مقارنة بالنسخة الماضية، بعدما وصلت إلى ما يقارب 11 ألف دولار. وفي المقابل، سجلت الفئة نفسها في مباراة الافتتاح زيادة تقارب 343%.

**عبد الرحمن الشويخ**

المحلل الاقتصادي لقطاع الرياضة – الشرق بلومبرغ

abdelrahman.mohamed@asharq.com



## الفهرس

- 1 إنفاق "فيفا" على كأس العالم 2026
- 2 الإنفاق المتوقع المتعلق بكأس العالم 2026
- 3 تكاليف الدول المستضيفة لآخر 5 نسخ من المونديال
- 4 إنفاق "فيفا" على آخر 5 بطولات للمونديال
- 5 الأثر الاقتصادي المتوقع لكأس العالم 2026
- 6 الأثر الاقتصادي المتوقع لكأس العالم 2026 على الولايات المتحدة
- 7 التأثير المتوقع لكأس العالم 2026 على فرص العمل
- 8 القطاعات المتوقع تحقيقها لأعلى الإيرادات من كأس العالم
- 9 عوائد الدول من استضافة آخر 5 نسخ للمونديال
- 10 عوائد "فيفا" المتوقعة لعام 2026
- 11 إجمالي عوائد "فيفا" من آخر 5 نسخ للمونديال
- 12 عدد التذاكر المباعة في آخر 5 نسخ للمونديال
- 13 الجوائز المالية والمكافآت في كأس العالم 2026
- 14 جوائز الأداء الرياضي في كأس العالم 2026
- 15 الجوائز المالية في آخر 5 نسخ من كأس العالم
- 16 جائزة بطل كأس العالم في آخر 5 نسخ
- 17 دعم استعدادات المنتخبات في آخر 5 نسخ من كأس العالم
- 18 مخصصات برنامج مزايا الأندية في آخر 5 نسخ
- 19 أعلى تذاكر مباراة الافتتاح في آخر ثلاث نسخ من كأس العالم
- 20 أعلى تذاكر المباراة النهائية في آخر ثلاث نسخ من كأس العالم
- 21 أعلى مدربي منتخبات كأس العالم 2026 أجرأ
- 22 العلامات التجارية لملابس منتخبات كأس العالم 2026
- 23 القيم السوقية للمنتخبات العربية المشاركة في مونديال 2026
- 24 المنتخبات الأعلى قيمة سوقية في كأس العالم 2026
- 25 اللاعبون الأعلى قيمة سوقية في المونديال

# إنفاق "فيفا" على كأس العالم 2026

1



مليون دولار

1,122

1,007

الإجمالي

3.756

مليار دولار

التكاليف التشغيلية

الجوائز المالية وعوائد الأندية

القوى العاملة

النقل التلفزيوني

عناصر أخرى

الملاعب ومواقع التدريب

خدمات الفرق

تكنولوجيا المعلومات والاتصالات

حقوق التسويق والترخيص



## الإنفاق المتوقع المتعلق بكأس العالم 2026

2

الإجمالي

13.9

مليار دولار

0.9



الاستثمارات  
الرأسمالية

1.8



النفقات التشغيلية  
للمدن المضيفة

3.8



نفقات  
"فيفا"

7.5

مليار دولار



إنفاق  
السياح

المصدر: بيانات جمعتها الشرق من دراسة طادرة عن "فيفا" ومنظمة التجارة العالمية

## تكاليف الدول المستضيفة لآخر 5 نسخ من الموندیال

3

مليار دولار  
التكلفة

النسخة

الدولة

220



2022



قطر

11.6



2018



روسيا

15



2014



البرازيل

3.6



2010



جنوب أفريقيا

4.3



2006



ألمانيا

## إنفاق "فيفا" على آخر 5 بطولات للموندياال

4

مليار دوله التكلفة	النسخة	الدولة
1.7	2022	قطر
1.8	2018	روسيا
2.2	2014	البرازيل
1.3	2010	جنوب أفريقيا
0.88	2006	ألمانيا

المصدر: تقرير موندياال الشرق 2022

## الأثر الاقتصادي المتوقع لكأس العالم 2026

5

9.4	824	40.9	80.1	13.9	6.5
مليار دولار الضرائب المباشرة وغير المباشرة	ألف الوظائف بـدوام كامل	مليار دولار الأثر على الناتج المحلي الإجمالي العالمي	مليار دولار النشاط الاقتصادي المرتبط بالبطولة	مليار دولار إجمالي الإنفاق المتعلق بالبطولة	مليون شخص إجمالي الحضور المتوقع

المصدر: بيانات جمعها الشرق من دراسة صادرة عن "فيفا" ومنظمة التجارة العالمية



## الأثر الاقتصادي المتوقع لكأس العالم 2026 على الولايات المتحدة

6



مزايا اجتماعية (قيم إضافية)

**6.88**

مليار دولار



الإيرادات الحكومية (ضرائب مباشرة وغير مباشرة)

**3.4**

مليار دولار



التأثير على الناتج المحلي

**17.2**

مليار دولار



التأثير الاقتصادي

**30.5**

مليار دولار

المصدر: بيانات جمعتها الشرق من دراسة صادرة عن "فيفا" ومنظمة التجارة العالمية

## التأثير المتوقع لكأس العالم 2026 على فرص العمل

7

■ عدد الوظائف (ألف وظيفة) ■ دخل العاملين (مليار دولار)

20.8

824



الإجمالي

10.2

185



الولايات المتحدة

10.6

639



باقي دول العالم

المصدر: بيانات جمعتها الشرق من دراسة صادرة عن "فيفا" ومنظمة التجارة العالمية

## القطاعات المتوقعة تحقيقها لأعلى الإيرادات من كأس العالم عالميا

8

بالمليار دولار

4.12

4.10

2.51

2.45

2.38

2.36

1.73

1.55

19.72



العقارات

تجارة الجملة والتجزئة

الإدارة العامة والدفاع

المالي والتأمين

الإقامة والطعام

الأنشطة التقنية

الصحة والرعاية الاجتماعية

المساعدات الإدارية

قطاعات أخرى

المصدر: بيانات جمعتها الشرق من دراسة طادرة عن "فيفا" ومنظمة التجارة العالمية

## عوائد الدول من استضافة آخر 5 نسخ للموندياال

9

14.1



ألمانيا  
2006

5.6




جنوب أفريقيا  
2010

13.4




البرازيل  
2014

14



روسيا  
2018

16.3  
مليار دولار



قطر  
2022

المصدر: تقرير موندياال الشرق 2022 - اللجنة العليا للمشاريع والإرث لموندياال 2022



## عوائد "فيفا" المتوقعة لعام 2026

10

بالمليار دولار

3.93



الحقوق التلفزيونية

3.02



مبيعات التذاكر والضيافة

1.79



الحقوق التسويقية

0.11



حقوق التراخيص

0.07



مصادر دخل أخرى

الإجمالي

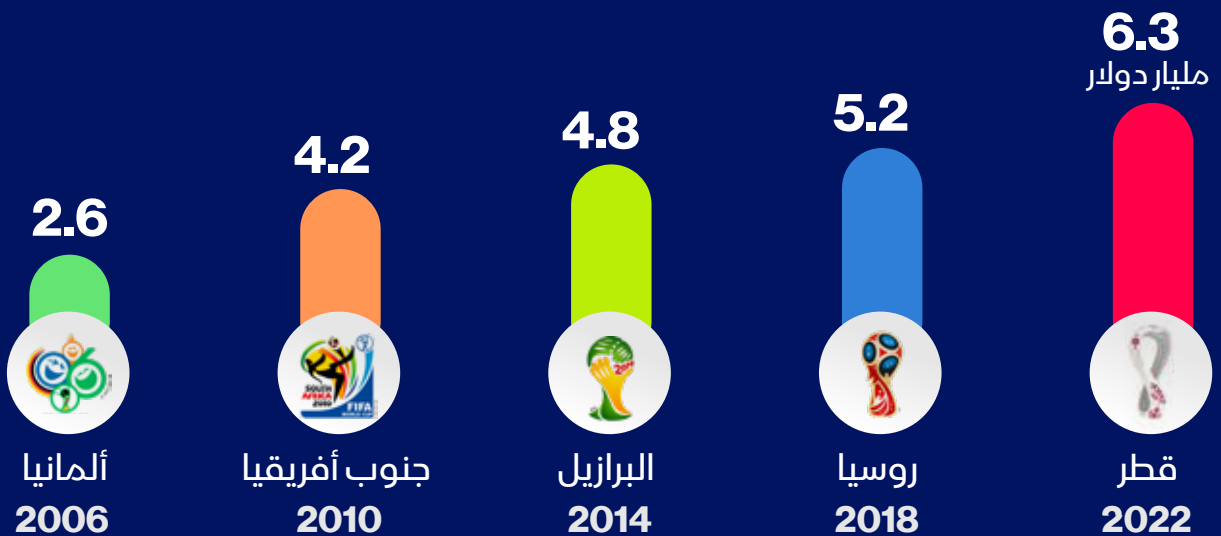
8.9

مليار دولار

المصدر: بيانات جمعتها الشرق من "فيفا"

## إجمالي عوائد "فيفا" من آخر 5 نسخ للموندیال


11



العوائد (البث التلفزيوني- التسويق- التذاكر- رسوم الضيافة- التراخيص)  
المصدر: تقرير موندیال الشرق 2022 - FIFA

## عدد التذاكر المباعة في آخر 5 نسخ للموندياال

12



المصدر: تقرير موندياال الشرق 2022- اللجنة العليا للمشاريع والإرث لموندياال 2022

## الجوائز المالية والمكافآت في كأس العالم

13

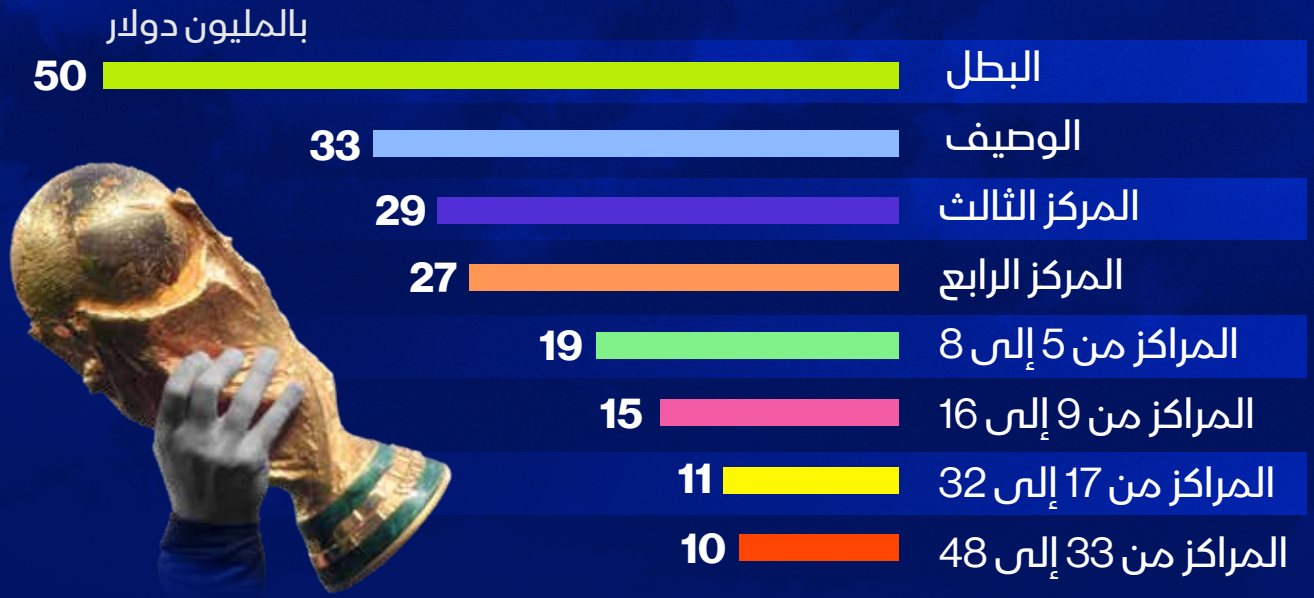


المصدر: بيانات جمعتها الشرق من "فيفا"



## جوائز الأداء الرياضي في كأس العالم

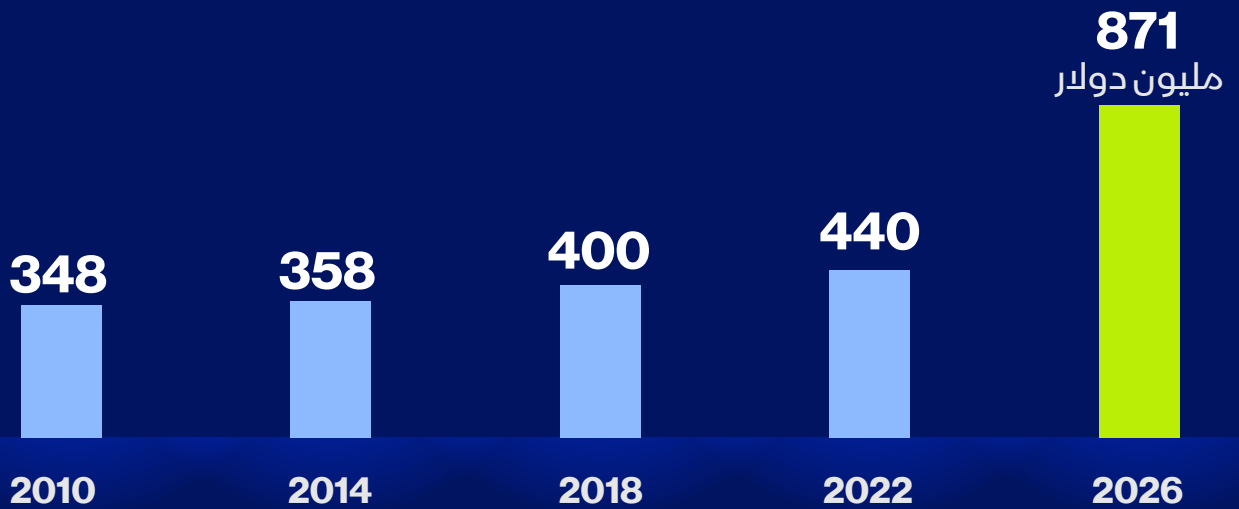
14



ملاحظة: الجوائز تتضمن 10 ملايين دولار مكافأة المشاركة لكل منتخب المصدر: بيانات جمعتها الشرق من "فيفا"

## الجوائز المالية في آخر 5 نسخ من كأس العالم

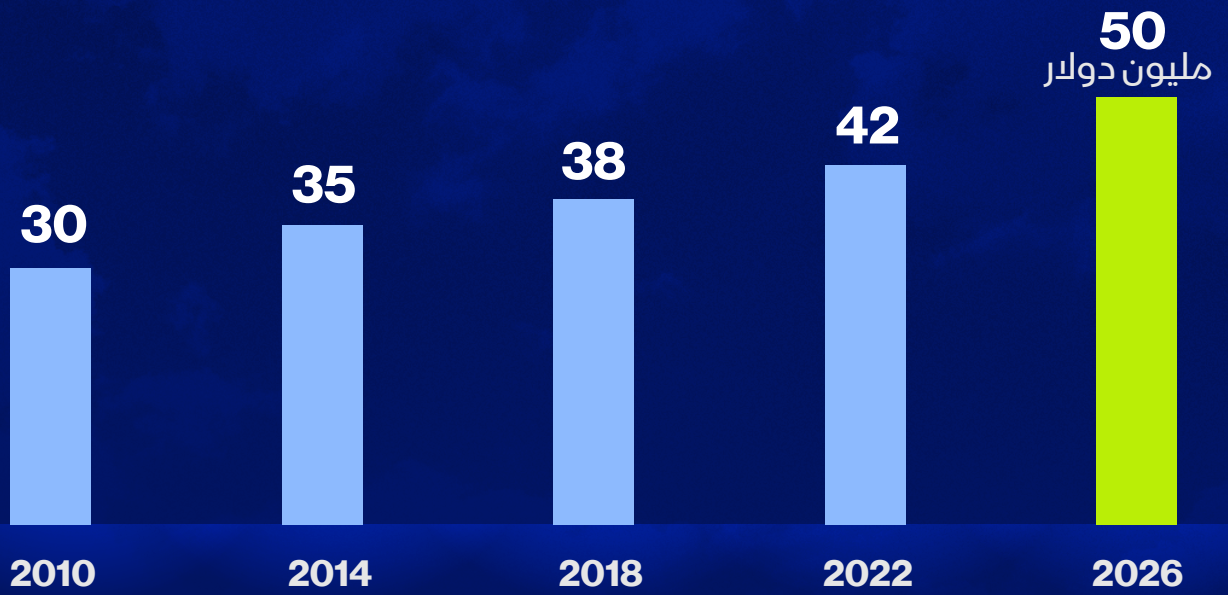
15



المصدر: بيانات جمعتها الشرق من "فيفا"

## جائزة بطل كأس العالم في آخر 5 نسخ

16



المصدر: بيانات جمعتها الشرق من "فيفا"

## دعم استعدادات المنتخبات في آخر 5 نسخ من كأس العالم

17

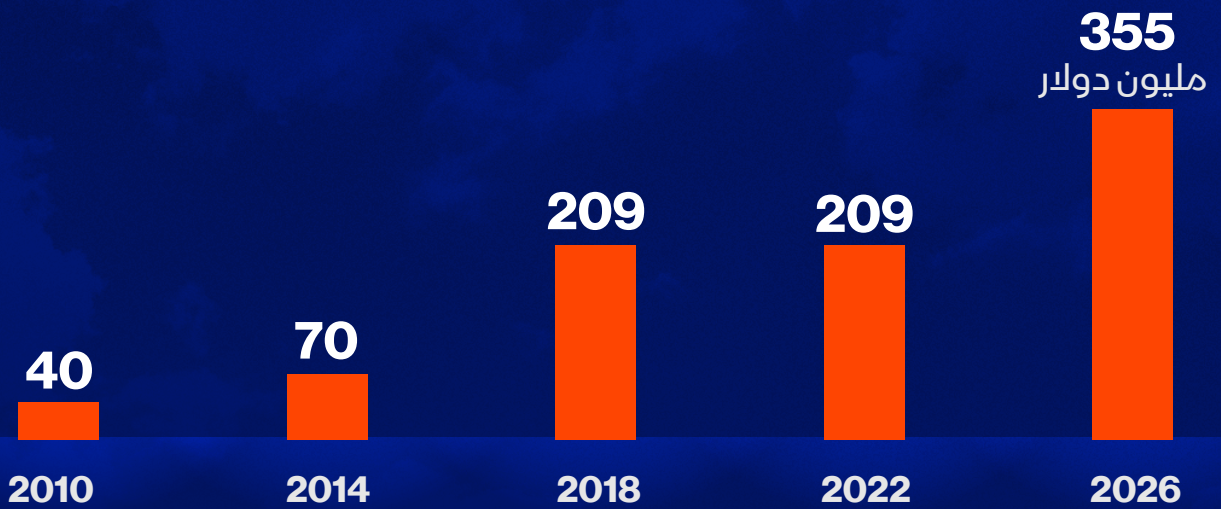
(مليون دولار) إجمالي الدعم ■ حصة كل منتخب ■



المصدر: بيانات جمعتها الشرق من "فيفا"



## مخصصات برنامج مزايا الأندية في آخر 5 نسخ



المصدر: بيانات جمعتها الشرق من "فيفا"

## أغلى تذاكر مباراة الافتتاح في آخر ثلاث نسخ من كأس العالم

ألف دولار ■ الفئة الأولى ■ الفئة الثانية ■ الفئة الثالثة



المصدر: Theworldcupguide

## أعلى تذاكر المباراة النهائية في آخر ثلاث نسخ من كأس العالم

20

ألف دولار ■ الفئة الأولى ■ الفئة الثانية ■ الفئة الثالثة



المصدر: بيانات جمعتها الشرق من "فيفا"-Theworldcupguide

## أعلى مدربي منتخبات كأس العالم 2026 أجراً

21

الراتب السنوي	المنتخب	الجنسية	المدرب
11.6 مليون دولار	البرازيل	إيطاليا	أنشيلوتي
8.1	ألمانيا	ألمانيا	ناغلسمان
7	أميركا	الأرجنتين	بوتشيتينو
6.7	إنجلترا	ألمانيا	توخيل
4.6	البرتغال	إسبانيا	مارتينيز
4.6	أوزبكستان	إيطاليا	كانافارو

1 يورو=1.16 دولار في 19 مايو 2026  
المصدر: Finance Football




## العلامات التجارية لملابس منتخبات كأس العالم 2026

الأرجنتين	السعودية	الجزائر	بلجيكا	كولومبيا
كوراساو	ألمانيا	اليابان	المكسيك	قطر
اسكتلندا	إسبانيا	جنوب أفريقيا	السويد	
<b>adidas</b> 14				
فرنسا	إنجلترا	استراليا	البرازيل	كندا
كوريا الجنوبية	كرواتيا	النرويج	هولندا	الولايات المتحدة
تركيا	أوروغواي			
<b>NIKE</b> 12				
مصر	المغرب	غانا	النمسا	ساحل العاج
نيوزيلندا	باراغواي	البرتغال	التشيك	السنغال
سويسرا				
<b>PUMA</b> 11				
1	1	1	1	1
SAETA	Kappa	umbro	Reebok	KELME
هايتي	تونس	الكونغو الديمقراطية	بنما	الأردن / البوسنة
1	1	1	1	1
	SABER	JAKO	MARATHON	capelli SPORT
إيران	أوزبكستان	العراق	الإكوادور	الرأس الأخضر

## القيم السوقية للمنتخبات العربية المشاركة في موندیال 2026

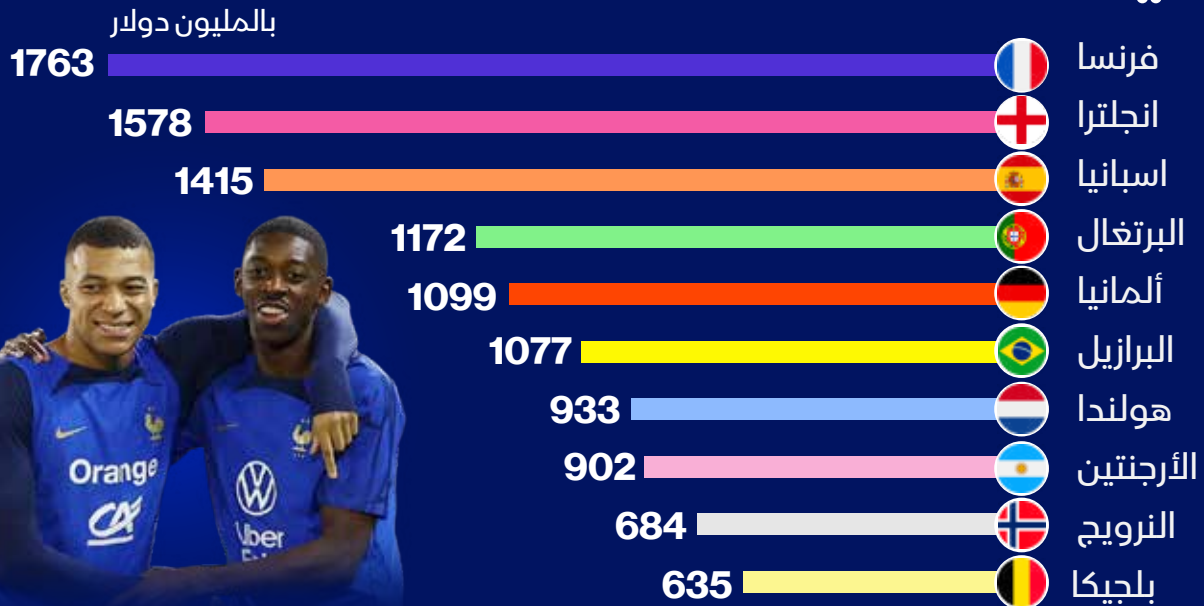
23



1 يورو = 1.16 دولار في 19 مايو 2026  
المصدر: Transfermarkt

## المنتخبات الأعلى قيمة سوقية في كأس العالم 2026

24



1 يورو = 1.16 دولار في 19 مايو 2026  
المصدر: Transfermarkt



## اللاعبون الأعلى قيمة سوقية في الموندیال

القيمة السوقية (مليون دولار)	المنتخب	اللاعب
232		يامال
232		هالاند
209		مبابي
174		بيدري
174		أوليس
162.5		فينسيوس
162.5		فيتينيا
162.5		جواو نيفيز
151		بيلينغهام
139		ديكلان رايس